

ВВОД В ДЕЙСТВИЕ ЖИЛЫХ ДОМОВ

в январе-ноябре 2023 г.

Введено в действие всего

713,0

ТЫС. КВ. М

январь-ноябрь
2022 г.

104,3%



743,4

ТЫС. КВ. М

январь-ноябрь
2023 г.

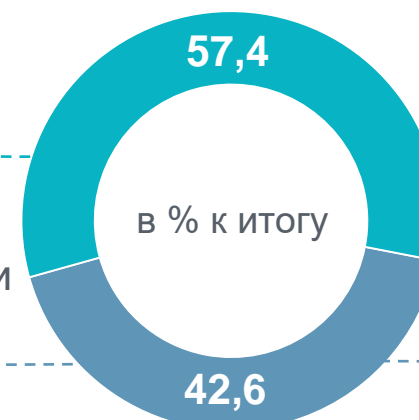
в том числе:



населением



юридическими
лицами

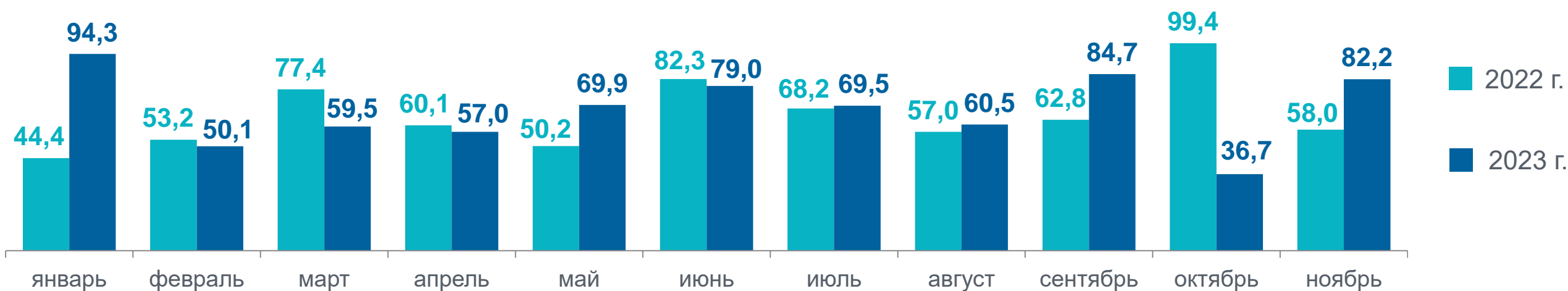


426,5 тыс. кв. м

316,8 тыс. кв. м

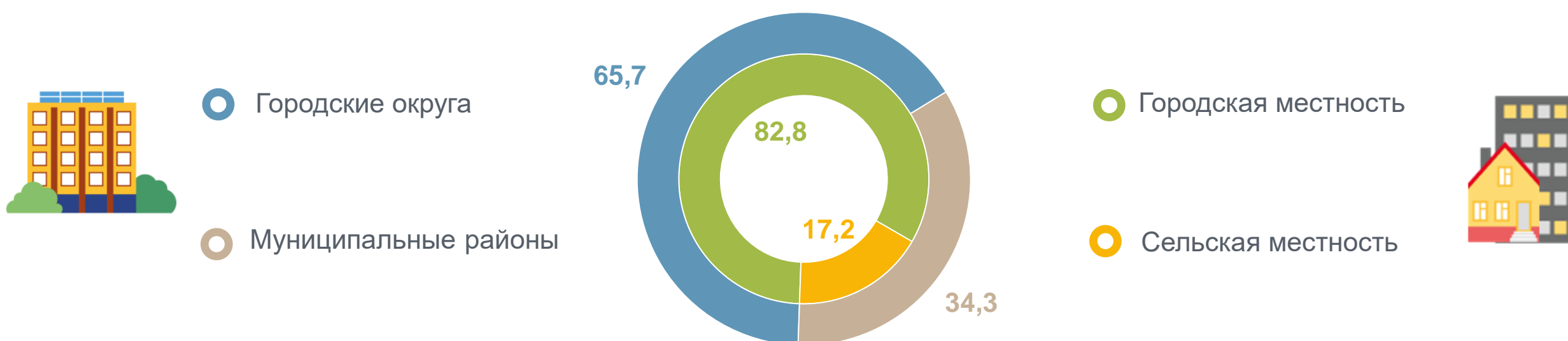
Динамика ввода в действие общей площади жилых помещений в 2023 г.

тыс. кв. метров



Ввод в эксплуатацию общей площади жилых домов

в % к итогу



Распределение жилых домов, построенных застройщиками-юридическими лицами, по этажности



Распределение введённых жилых домов по материалу стен

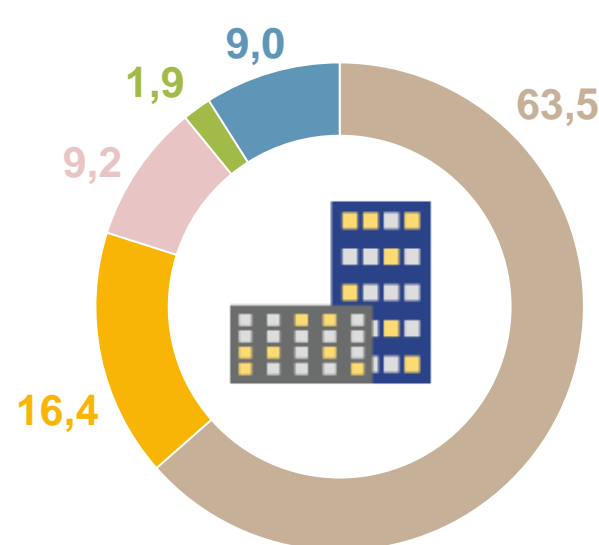
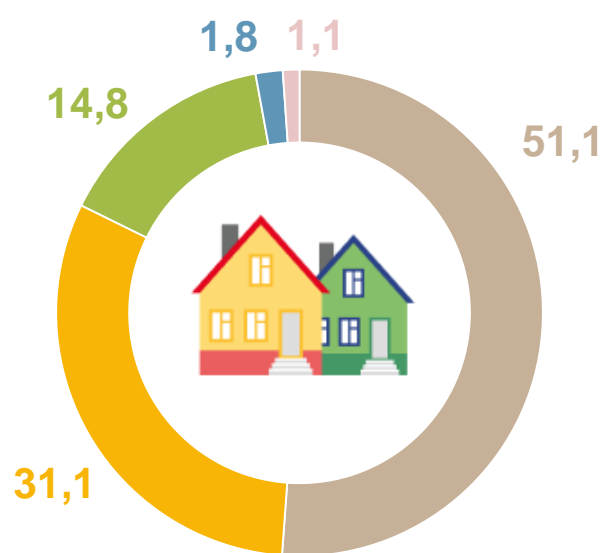
в % к общей площади

индивидуальные дома

многоквартирные дома

- кирпич
- блоки
- дерево, панели
- камень
- монолит

- кирпич
- блоки
- монолит
- панели
- другой материал



Ввод в действие жилых домов в районах Волгограда

тыс. кв. метров

Введено в Волгограде

400,5 тыс. кв. м

118,3%

к январю-ноябрю
2022 г.

